

1. Identyfikator podatkowy NIP NIP 6.4.1.2.1.8.6.2.0.1	2. Numer KRS (pole obowiązkowe dla jednostek wpisanych do Krajowego Rejestru Sądowego) KRS 0.0.0.0.0.4.5.2.4.7	sprawozdanie wersja v1-3
---	---	--------------------------

## Sprawozdanie finansowe jednostki innej

### Wprowadzenie do sprawozdania finansowego

Data sporządzenia sprawozdania finansowego		09-03-2026	
Data początkowa i końcowa okresu, za który sporządzono sprawozdanie			
Data od	01-01-2025	Data do	31-12-2025
Jednostka danych liczbowych			
<input checked="" type="checkbox"/> w złotych		<input type="checkbox"/> w tysiącach złotych	
Dane identyfikujące jednostkę			
Firma, siedziba albo miejsce zamieszkania			
Nazwa Firmy PRZYCHODNIA REJONOWA SP ZOZ W RUDZIE ŚLĄSKIEJ Z SIEDZIBĄ PRZY UL.GIERAŁTOWSKIEGO 29			
Siedziba podmiotu			
Województwo	ŚLĄSKIE	Powiat	RUDA ŚLĄSKA
Gmina	M. RUDA ŚLĄSKA	Miejscowość	RUDA ŚLĄSKA
Adres			
Kraj	POLSKA	Województwo	ŚLĄSKIE
Powiat	RUDA ŚLĄSKA	Gmina	M. RUDA ŚLĄSKA
Ulica	GIERAŁTOWSKIEGO	Nr domu	29
		Nr lokalu	
Miejscowość	RUDA ŚLĄSKA	Kod pocztowy	41-700
		Poczta	RUDA ŚLĄSKA
Siedziba i adres przedsiębiorcy zagranicznego - wypełnia oddział (zakład) przedsiębiorcy zagranicznego			
Kraj		Kod pocztowy	
		Miejscowość	
Ulica		Nr domu	
		Nr lokalu	
Podstawowy przedmiot działalności jednostki			
Numer PKD			
8 6 2 1 Z PRAKTYKA LEKARSKA OGÓLNA			
8 6 2 2 Z PRAKTYKA LEKARSKA SPECJALISTYCZNA			

Czas trwania działalności jednostki, jeżeli jest ograniczony (opcjonalnie)

Wskaż okres, jeżeli jest ograniczony

Data od

Data do

Wskazanie okresu objętego sprawozdaniem finansowym

Data od 01-01-2025 data do 31-12-2025

Wskazanie, że sprawozdanie finansowe zawiera dane łączne, jeżeli w skład jednostki wchodzi wewnętrzne jednostki organizacyjne sporządzające samodzielne sprawozdania finansowe:

- sprawozdanie finansowe zawiera dane łączne  
 sprawozdanie nie zawiera danych łącznych

Założenie kontynuacji działalności

Wskazanie, czy sprawozdanie finansowe zostało sporządzone przy założeniu kontynuowania działalności gospodarczej przez jednostkę w dającej się przewidzieć przyszłości:

tak  nie

Wskazanie, czy nie istnieją okoliczności wskazujące na zagrożenie kontynuowania przez nią działalności:

- tak (brak okoliczności wskazujących na zagrożenie kontynuowania działalności)  nie (wystąpiły okoliczności wskazujące na zagrożenie kontynuowania działalności)

Opis okoliczności wskazujących na zagrożenie kontynuowania działalności

Informacja czy sprawozdanie finansowe jest sporządzone po połączeniu spółek (opcjonalnie)

W przypadku sprawozdania finansowego sporządzonego za okres, w ciągu którego nastąpiło połączenie, wskazanie, że jest to sprawozdanie finansowe sporządzone po połączeniu spółek:

- sprawozdanie sporządzone po połączeniu spółek
- sprawozdanie sporządzone przed połączeniem spółek

Wskazanie zastosowanej metody rozliczenia połączenia (nabycia, łączenia udziałów)

Blank area for providing details on the consolidation method used.

Handwritten signatures and initials in the bottom right corner.

Zasady (polityka) rachunkowości. Omówienie przyjętych zasad (polityki) rachunkowości, w zakresie w jakim ustawa pozostawia jednostce prawo wyboru.

Omówienie metod wyceny aktywów i pasywów (także amortyzacji)

1. Dane liczbowe w sprawozdaniu finansowym oraz sprawozdaniu z działalności SP ZOZ podane zostały z dokładnością do groszy.

2. Aktywa i pasywa wyceniono według zasad określonych w ustawie o rachunkowości z tym, że:

- Do środków trwałych zalicza się składniki majątku spełniające wymogi aktywów trwałych o wartości początkowej powyżej 3500 zł za wyjątkiem sprzętu komputerowego, który jest księgowany jako składnik majątku trwałego bez względu na wartość zakupu. Do naliczenia amortyzacji stosuje się stawki przewidziane w przepisach podatkowych. Środki trwałe o wartości do 3.500 zł księgowane są w koszty rodzajowe oraz na konto pozabilansowe, które odzwierciedla stan majątku nisko cennego
- Materiały i towary są księgowane w ciężar kosztów w momencie zakupu, ponieważ jednostka nie prowadzi gospodarki materiałowej ze względu na małe ilości zakupywanych materiałów, które są zużywane na bieżąco. Na dzień bilansowy i wykazuje w bilansie wartości niewykorzystanych leków i materiałów medycznych zaliczonych w koszty w momencie zakupu.
- Nie wycenia się produktów w toku produkcji ze względu na krótki okres realizacji świadczeń i nieistotny wpływ zmiany stanu produktów w toku produkcji na aktywa i wynik finansowy zakładu.
- Nie ustala się rezerwy na urlopy pracownicze.
- Na dzień bilansowy dokonuje się odpisów aktualizujących aktywa. Aktualizacja należności z tytułu wykonanych świadczeń zdrowotnych nie finansowanych ze środków publicznych ze względu na znaczny stopień prawdopodobieństwa nieściągalności dokonywana jest w postaci ogólnych odpisów aktualizujących w okresach kwartalnych

*Handwritten signatures and initials in blue ink.*

Ustalenia wyniku finansowego

Wynik finansowy jest ustalany na poziomie wyniku netto.

*[Handwritten signature]*

Ustalenia sposobu sporządzenia sprawozdania finansowego

Sprawozdanie finansowe sporządzane jest na koniec roku obrotowego, który pokrywa się z rokiem kalendarzowym.

*K. Nowak*  
*S. Szymanski*

PRZYCHODNIA REJONOWA SP ZOZ W  
 RUDZIE ŚLĄSKIEJ Z SIEDZIBĄ PRZY  
 UL. GIERAŁTOWSKIEGO 29.....

(dane jednostki)

**BILANS**

sporządzony na dzień: ..... 31.12.2025 .....

jednostka obliczeniowa: ... zł ...

AKTYWA		Stan na dzień kończący		PASYWA		Stan na dzień kończący	
		rok bieżący 2025	rok poprzedni 2024			rok bieżący 2025	rok poprzedni 2024
<b>A</b>	<b>Aktywa trwałe</b>	273 766,16	305 543,40	<b>A</b>	<b>Kapitał (fundusz) własny</b>	648 866,02	646 363,32
<b>I</b>	<b>Wartości niematerialne i prawne</b>	8 666,67	12 666,67	<b>I</b>	<b>Kapitał (fundusz) podstawowy</b>	646 363,32	641 497,70
1	Koszty zakończonych prac rozwojowych			<b>II</b>	<b>Kapitał (fundusz) zapasowy, w tym:</b>		
2	Wartość firmy				- nadwyżka wartości sprzedaży (wartości emisyjnej) nad wartością nominalną udziałów (akcji)		
3	Inne wartości niematerialne i prawne	8 666,67	12 666,67				
4	Zaliczki na wartości niematerialne i prawne						
<b>II</b>	<b>Rzeczowe aktywa trwałe</b>	265 099,49	292 876,73				
1	Środki trwałe	265 099,49	292 876,73				
a)	grunty (w tym prawo użytkowania wieczystego gruntu)						
b)	budynki, lokale, prawa do lokali i obiekty inżynierii lądowej i wodnej	229 108,12	242 858,83	<b>III</b>	<b>Kapitał (fundusz) z aktualizacji wyceny, w tym:</b>		
c)	urządzenia techniczne i maszyny	0,00	1 095,41		- z tytułu aktualizacji wartości godziwej		
d)	środki transportu			<b>IV</b>	<b>Pozostałe kapitały (fundusze) rezerwowe, w tym:</b>		
e)	inne środki trwałe	35 991,37	48 922,49		- tworzone zgodnie z umową (statutem) spółki		
f)					- na udziały (akcje) własne		
	- w tym:						
g)							
2	Środki trwałe w budowie						
3	Zaliczki na środki trwałe w budowie						
<b>III</b>	<b>Należności długoterminowe</b>	0,00	0,00				
1	Od jednostek powiązanych			<b>V</b>	<b>Zysk (strata) z lat ubiegłych</b>		
2	Od pozostałych jednostek, w których jednostka posiada zaangażowanie w kapitale						
3	Od pozostałych jednostek						
<b>IV</b>	<b>Inwestycje długoterminowe</b>	0,00	0,00				

*[Handwritten signatures and initials]*

1	Nieruchomości						
2	Wartości niematerialne i prawne						
3	Długoterminowe aktywa finansowe	0,00	0,00	VI	Zysk (strata) netto	2 502,70	4 865,62
a)	w jednostkach powiązanych	0,00	0,00				
	– udziały lub akcje						
	– inne papiery wartościowe			VII	Odpisy z zysku netto w ciągu roku obrotowego (wielkość ujemna)		
	– udzielone pożyczki			B	Zobowiązania i rezerwy na zobowiązania	868 385,01	613 095,24
	– inne długoterminowe aktywa finansowe			I	Rezerwy na zobowiązania	299 525,41	199 525,41
b)	w pozostałych jednostkach, w których jednostka posiada zaangażowanie w kapitale	0,00	0,00	1	Rezerwa z tytułu odroczonego podatku dochodowego		
	– udziały lub akcje			2	Rezerwa na świadczenia emerytalne i podobne	199 525,41	199 525,41
	– inne papiery wartościowe				– długoterminowa	129 525,41	164 520,41
	– udzielone pożyczki				– krótkoterminowa	70 000,00	35 000,00
	– inne długoterminowe aktywa finansowe			3	Pozostałe rezerwy	100 000,00	0,00
c)	w pozostałych jednostkach	0,00	0,00		– długoterminowe		
	– udziały lub akcje				– krótkoterminowe	100 000,00	0,00
	– inne papiery wartościowe			II	Zobowiązania długoterminowe	0,00	0,00
	– udzielone pożyczki			1	Wobec jednostek powiązanych		
	– inne długoterminowe aktywa finansowe			2	Wobec pozostałych jednostek, w których jednostka posiada zaangażowanie w kapitale		
4	Inne inwestycje długoterminowe			3	Wobec pozostałych jednostek	0,00	0,00
V	Długoterminowe rozliczenia międzyokresowe	0,00	0,00	a)	kredyty i pożyczki		
1	Aktywa z tytułu odroczonego podatku dochodowego			b)	z tytułu emisji dłużnych papierów wartościowych		
2	Inne rozliczenia międzyokresowe			c)	inne zobowiązania finansowe		
B	Aktywa obrotowe	1 243 484,87	953 915,16	d)	zobowiązania wekslowe		
I	Zapasy	2 906,55	2 481,22	e)	inne		
1	Materialy	2 906,55	2 481,22	III	Zobowiązania krótkoterminowe	527 346,26	352 896,49
2	Półprodukty i produkty w toku			1	Zobowiązania wobec jednostek powiązanych	5 471,03	1 997,16
	– w tym:			a)	z tytułu dostaw i usług, o okresie wymagalności:	5 471,03	1 997,16
	– w tym:				– do 12 miesięcy	5 471,03	1 997,16
3	Produkty gotowe				– powyżej 12 miesięcy		
4	Towary			b)	inne		
5	Zaliczki na dostawy i usługi			2	Zobowiązania wobec pozostałych jednostek, w których jednostka posiada zaangażowanie w kapitale	0,00	0,00
				a)	z tytułu dostaw i usług, o okresie wymagalności:	0,00	0,00
					– do 12 miesięcy		
II	Należności krótkoterminowe	330 340,73	367 884,45		– powyżej 12 miesięcy		

1	Należności od jednostek powiązanych	0,00	0,00	b)	inne		
a)	z tytułu dostaw i usług, o okresie spłaty:	0,00	0,00	3	Zobowiązania wobec pozostałych jednostek	521 875,23	350 899,33
	– do 12 miesięcy			a)	kredyty i pożyczki		
	– powyżej 12 miesięcy			b)	z tytułu emisji dłużnych papierów wartościowych		
b)	inne			c)	inne zobowiązania finansowe		
2	Należności od pozostałych jednostek, w których jednostka posiada zaangażowanie w kapitale	0,00	0,00	d)	z tytułu dostaw i usług, o okresie wymagalności:	69 288,53	57 539,57
a)	z tytułu dostaw i usług, o okresie spłaty:	0,00	0,00		– do 12 miesięcy	69 288,53	57 539,57
	– do 12 miesięcy				– powyżej 12 miesięcy		
	– powyżej 12 miesięcy			e)	zaliczki otrzymane na dostawy i usługi		
b)	inne			f)	zobowiązania wekslowe		
3	Należności od pozostałych jednostek	330 340,73	367 884,45	g)	z tytułu podatków, ceł, ubezpieczeń społecznych i zdrowotnych oraz innych tytułów publicznoprawnych	239 870,90	167 149,50
a)	z tytułu dostaw i usług, o okresie spłaty:	330 340,73	367 884,45	h)	z tytułu wynagrodzeń	208 787,57	123 469,85
	– do 12 miesięcy	330 340,73	367 884,45	i)	inne	3 928,23	2 740,41
	– powyżej 12 miesięcy			4	Fundusze specjalne		
b)	z tytułu podatków, dotacji, ceł, ubezpieczeń społecznych i zdrowotnych oraz innych tytułów publicznoprawnych			IV	Rozliczenia międzyokresowe	41 513,34	60 673,34
c)	inne			1	Ujemna wartość firmy		
d)	dochodzone na drodze sądowej			2	Inne rozliczenia	41 513,34	60 673,34
III	<b>Inwestycje krótkoterminowe</b>	906 554,54	583 549,49		– długoterminowe	41 513,34	60 673,34
1	Krótkoterminowe aktywa finansowe	906 554,54	583 549,49		– krótkoterminowe		
a)	w jednostkach powiązanych	0,00	0,00	3			
	– udziały lub akcje						
	– inne papiery wartościowe						
	– udzielone pożyczki						
	– inne krótkoterminowe aktywa finansowe						
b)	w pozostałych jednostkach	0,00	0,00				
	– udziały lub akcje						
	– inne papiery wartościowe						
	– udzielone pożyczki						
	– inne krótkoterminowe aktywa finansowe						
c)	środki pieniężne i inne aktywa pieniężne	906 554,54	583 549,49				
	– środki pieniężne w kasie i na rachunkach	906 554,54	583 549,49				
	– inne środki pieniężne						
	– inne aktywa pieniężne						
2	Inne inwestycje krótkoterminowe						
IV	<b>Krótkoterminowe rozliczenia międzyokresowe</b>	3 683,05	0,00				
	– w tym:						
C	<b>Należne wpłaty na kapitał (fundusz) podstawowy</b>						
D	<b>Udziały (akcje) własne</b>						
	<b>AKTYWA razem (suma poz. A i B i C i D)</b>	1 517 251,03	1 259 458,56		<b>PASYWA razem (suma poz. A i B)</b>	1 517 251,03	1 259 458,56

## RACHUNEK ZYSKÓW I STRAT

sporządzony za okres 01.01.2025 - 31.12.2025

(wariant porównawczy)

jednostka obliczeniowa: ... zł ...

Wiersz	Wyszczególnienie	Dane za	
		rok bieżący 2025	rok poprzedni 2024
<b>A</b>	<b>Przychody netto ze sprzedaży i zrównane z nimi, w tym:</b>		
	– od jednostek powiązanych	3 943 961,25	3 266 889,42
	–		
<b>I</b>	<b>Przychody netto ze sprzedaży produktów</b>		
	– w tym:	4 040 278,20	3 281 670,92
	– w tym:		
	– w tym:		
<b>II</b>	<b>Zmiana stanu produktów (zwiększenie – wartość dodatnia, zmniejszenie – wartość ujemna)</b>		
	– w tym:	-96 316,95	-14 781,50
<b>III</b>	<b>Koszty wytworzenia produktów na własne potrzeby jednostki</b>		
<b>IV</b>	<b>Przychody netto ze sprzedaży towarów</b>		
<b>B</b>	<b>Koszty działalności operacyjnej</b>		
	– w tym:	3 975 834,82	3 297 440,11
<b>I</b>	<b>Amortyzacja</b>		
		34 975,24	45 998,16
<b>II</b>	<b>Zużycie materiałów i energii</b>		
		141 800,65	105 768,65
	– w tym:		
<b>III</b>	<b>Usługi obce</b>		
		794 326,97	727 285,64
<b>IV</b>	<b>Podatki i opłaty, w tym:</b>		
	– podatek akcyzowy	9 371,90	9 086,76
<b>V</b>	<b>Wynagrodzenia</b>		
		2 513 623,03	2 006 569,71
<b>VI</b>	<b>Ubezpieczenia społeczne i inne świadczenia, w tym:</b>		
	– emerytalne	463 004,18	381 956,35
<b>VII</b>	<b>Pozostałe koszty rodzajowe</b>		
		18 732,85	20 774,84
<b>VIII</b>	<b>Wartość sprzedanych towarów</b>		
<b>C</b>	<b>Zysk (strata) ze sprzedaży (A – B)</b>		
		-31 873,57	-30 550,69
<b>D</b>	<b>Pozostałe przychody operacyjne</b>		
		27 812,92	30 060,55
<b>I</b>	<b>Zysk z tytułu rozchodu niefinansowych aktywów trwałych</b>		
<b>II</b>	<b>Dotacje</b>		
		19 160,00	19 160,00
<b>III</b>	<b>Aktualizacja wartości aktywów niefinansowych</b>		
<b>IV</b>	<b>Inne przychody operacyjne</b>		
		8 652,92	10 900,55
<b>E</b>	<b>Pozostałe koszty operacyjne</b>		
		0,98	0,71
<b>I</b>	<b>Strata z tytułu rozchodu niefinansowych aktywów trwałych</b>		
<b>II</b>	<b>Aktualizacja wartości aktywów niefinansowych</b>		
<b>III</b>	<b>Inne koszty operacyjne</b>		
		0,98	0,71
<b>F</b>	<b>Zysk (strata) z działalności operacyjnej (C + D – E)</b>		
		-4 061,63	-490,85
<b>G</b>	<b>Przychody finansowe</b>		
		6 564,33	5 356,47
<b>I</b>	<b>Dywidendy i udziały w zyskach, w tym:</b>		
	a) od jednostek powiązanych, w tym:		
	– w których jednostka posiada zaangażowanie w kapitale		
	b) od jednostek pozostałych, w tym:		
	– w których jednostka posiada zaangażowanie w kapitale		
<b>II</b>	<b>Odsetki, w tym:</b>		
	– od jednostek powiązanych	6 564,33	5 356,47
<b>III</b>	<b>Zysk z tytułu rozchodu aktywów finansowych, w tym:</b>		
	– w jednostkach powiązanych		
<b>IV</b>	<b>Aktualizacja wartości aktywów finansowych</b>		
<b>V</b>	<b>Inne</b>		
<b>H</b>	<b>Koszty finansowe</b>		
<b>I</b>	<b>Odsetki, w tym:</b>		
	– dla jednostek powiązanych		
<b>II</b>	<b>Strata z tytułu rozchodu aktywów finansowych, w tym:</b>		
	– w jednostkach powiązanych		
<b>III</b>	<b>Aktualizacja wartości aktywów finansowych</b>		
<b>IV</b>	<b>Inne</b>		
<b>I</b>	<b>Zysk (strata) brutto (F + G – H)</b>		
		2 502,70	4 865,62
	– w tym:		
<b>J</b>	<b>Podatek dochodowy</b>		
	– w tym:		
<b>K</b>	<b>Pozostałe obowiązkowe zmniejszenia zysku (zwiększenia straty)</b>		
<b>L</b>	<b>Zysk (strata) netto (I – J – K)</b>		
		2 502,70	4 865,62
	– w tym:		

Liczba dołączonych opisów: 13

Liczba dołączonych plików: 13

**Rozliczenie różnicy pomiędzy podstawą opodatkowania podatkiem dochodowym a wynikiem finansowym (zyskiem/stratą) brutto**  
(wypełniają wyłącznie jednostki zobowiązane)

jednostka obliczeniowa: ... zł

Wyszczególnienie		Rok bieżący			Rok poprzedni (opcjonalnie)		
		Wartość			Wartość		
		łącznie	z zysków kapitałowych (opcjonalnie)	z innych źródeł przychodów (opcjonalnie)	łącznie	z zysków kapitałowych	z innych źródeł przychodów
A.	Zysk (strata) brutto za dany rok	2 502,70			4 865,62		
B.	Przychody zwolnione z opodatkowania (trwałe różnice pomiędzy zyskiem/stratą dla celów rachunkowych a dochodem/stratą dla celów podatkowych)	19 160,00			19 160,00		
C.	Przychody niepodlegające opodatkowaniu w roku bieżącym	0,00			0,00		
D.	Przychody podlegające opodatkowaniu w roku bieżącym, ujęte w księgach rachunkowych lat ubiegłych	0,00			0,00		
E.	Koszty niestanowiące kosztów uzyskania przychodów (trwałe różnice pomiędzy zyskiem/stratą dla celów rachunkowych a dochodem/stratą dla celów podatkowych)	19 160,00			19 160,00		
F.	Koszty nieuznawane za koszty uzyskania przychodów w bieżącym roku	124 995,09			61 193,98		
G.	Koszty uznawane za koszty uzyskania przychodów w roku bieżącym ujęte w księgach lat ubiegłych	61 193,98			53 672,22		
H.	Strata z lat ubiegłych	0,00			0,00		
I.	Inne zmiany podstawy opodatkowania	0,00			0,00		
J.	Podstawa opodatkowania podatkiem dochodowym	66 303,81			12 387,38		
K.	Podatek dochodowy	0,00			0,00		

*Handwritten signature and initials in blue ink.*




Dodatkowe informacje i objaśnienia - dla jednostki innej

TABELA 1.1.1 ŚRODKI TRWAŁE

*Handwritten signature:*  
V. H. B. Szymal

## 1.1.1. Szczegółowy zakres wartości grup rodzajowych środków trwałych, wartości niematerialnych i prawnych, inwestycji długoterminowych



Lp.	Określenie grupy składników majątku trwałego	Stan na początek roku 2025	Przychody						Razem zwiększenia wartości początkowej	Rozchody			Razem zmniejszenia wartości początkowej	Stan na koniec roku 2025
			z bezpośredniego zakupu	z inwestycji	z leasingu finansowego	darowizny	pozostałe przychody	sprzedaż		likwidacja	pozostałe rozchody			
1	2	3	4	5	6	7	8	9	10	11	12	13	14	
1	Wartości niematerialne i prawne	23 910,41						0,00				0,00	23 910,41	
2	Środki trwałe	1 089 843,38	3 198,00	0,00			0,00	3 198,00	11 455,80		0,00	11 455,80	1 081 585,58	
	a) grunty (w tym prawo użytkowania wieczystego gruntu)							0,00				0,00	0,00	
	b) budynki, lokale i obiekty inżynierii lądowej i wodnej	602 514,34						0,00				0,00	602 514,34	
	c) urządzenia techniczne i maszyny	121 168,56						0,00	7 954,24			7 954,24	113 214,32	
	d) środki transportu							0,00				0,00	0,00	
	e) inne środki trwałe	366 160,48	3 198,00					3 198,00	3 501,56			3 501,56	365 856,92	
3	Środki trwałe w budowie	0,00						0,00				0,00	0,00	
4	Inwestycje długoterminowe							0,00				0,00	0,00	



## 1.1.2. Szczegółowy zakres wartości umorzenia grup rodzajowych środków trwałych, wartości niematerialnych i prawnych

Lp.	Określenie grupy składników majątku trwałego	Stan na początek roku 2025	Zwiększenia				Zmniejszenia				Stan na koniec roku 2025	Wartość netto na koniec roku
			amortyzacja	pozostałe zwiększenia	z aktualizacji wyceny	razem	sprzedaż	likwidacja	pozostałe zmniejszenia	razem		
1	2	3	4	5	6	7	8	9	10	11	12	
1	Wartości niematerialne i prawne	11 243,74	4 000,00		4 000,00					15 243,74	8 666,67	
2	Środki trwałe	796 966,65	31 886,49		31 886,49		11 455,80		12 367,05	816 486,09	265 099,49	
	a) grunty (w tym prawo użytkowania wieczystego gruntu)									0,00		
	b) budynki, lokale i obiekty inżynierii lądowej i wodnej	359 655,51	13 750,71		13 750,71					373 406,22	229 108,12	
	c) urządzenia techniczne i maszyny	120 073,15	1 095,41		1 095,41		7 954,24		7 954,24	113 214,32	0,00	
	d) środki transportu				0,00				0,00	0,00		
	e) inne środki trwałe	317 237,99	17 040,37		17 040,37		3 501,56	911,25	4 412,81	329 865,55	35 991,37	
3	Środki trwałe w budowie				0,00					0,00		
4	Inwestycje długoterminowe				0,00					0,00		



Przychodnia Rejonowa SP ZOZ w Rudzie Śląskiej z siedzibą przy ulicy Gierałtowskiego 29

**1.6.1. Stan na początek roku obrotowego , zwiększenia i wykorzystanie  
oraz stan końcowy funduszu założycielskiego**

Treść	Fundusz założycielski 2025
1	2
<b>1. Stan na początek roku obrotowego</b>	279 174,92
<b>2. Zwiększenia :</b> a) dotacje na inwestycje i cele rozwojowe: w tym: od organu założycielskiego b) dary mające charakter majątku trwałego: w tym: od organu założycielskiego c) dary przeznaczone na cele rozwojowe w tym: od organu założycielskiego d) budynek i prawo wieczystego użytkowania gruntu przyjętego w nieodpłatne użytkowanie e) Fundusz Założycielski Ośrodka Terapii Uzależnień i Pomocy Psychologicznej SP ZOZ	
<b>3. Zmniejszenia :</b>  a/ .....	
<b>Stan na koniec roku obrotowego</b>	279 174,92

*Handwritten signature and initials*



**1.6.2. Stan na początek roku obrotowego, zwiększenia i wykorzystanie  
oraz stan końcowy funduszu zakładu**

Treść	Fundusz zakładu  2025
1	2
<b>1. Stan na początek roku obrotowego</b>	288 286,30
<b>2. Zwiększenia :</b> a) z zysku b) dotacje budżetowe c) środki z innych źródeł d) Fundusz Zakładu Ośrodka Terapii Uzależnień i Pomocy Psychologicznej SP ZOZ	4 865,62 4 865,62
<b>3. Zmniejszenia :</b>	
<b>Stan na koniec roku obrotowego (1+2-3=4)</b>	293 151,92

*Handwritten signatures and initials in blue ink at the bottom right of the page.*



Przychodnia Rejonowa SP ZOZ w Rudzie Śląskiej z siedzibą przy ulicy Gierałtowskiego 29

**1.7.1. Podział zysku**

Treść	Kwota w zł 2025
1	2
1. Zysk za 2025 rok	2 502,70
2. Korekta wyniku o błędy podstawowe z lat ubiegłych	
3a. Zysk do podziału	2 502,70
- zwiększenie funduszu zakładu - nagrody dla pracowników - do podziału w latach następnych	2 502,70
3b. Strata	
- pokrycie funduszem zakładu - do rozliczenia w latach następnych	

*[Handwritten signature]*



Przychodnia Rejonowa SP ZOZ w Rudzie Śląskiej z siedzibą przy ulicy Gieraltowskiego 29

1.8. Dane o stanie rezerw według celu ich utworzenia na początek roku obrotowego, zwiększeniach, wykorzystaniu, rozwiązaniu i stanie końcowym (art. 35d)

Treść	Stan na	Zwiększenia	wykorzystanie	zmniejszenia	stan na
	początek				koniec roku
1	2	3	4	5	2025
6					
<b>1. Rezerwy na zobowiązania:</b>					
a. Rezerwa z tytułu odroczonego podatku dochodowego	199 525,41	35 000,00		35 000,00	199 525,41
b. Rezerwa na świadczenia emerytalne i podobne	164 525,41				129 525,41
- długoterminowe	35 000,00	35 000,00		35 000,00	70 000,00
- krótkoterminowe		100 000,00			100 000,00
c. Pozostałe rezerwy		100 000,00			100 000,00
- długoterminowe					
- krótkoterminowe		100 000,00			100 000,00
<b>Razem ( 1+2+3 )</b>	199 525,41	235 000,00	0,00	35 000,00	299 525,41

*Szymon*  
*Edyta*



1.10.2. Podział zobowiązań krótkoterminowych według pozycji bilansu o pozostałym od dnia bilansowego przewidywanym umową, okresie spłaty

Treść	Okres spłaty										Razem	
	do 1 roku		od 1 do 3 lat		od 3 do 5 lat		powyżej 5 lat		początek roku	koniec roku		
	początek roku	koniec roku	początek roku	koniec roku	początek roku	koniec roku	początek roku	koniec roku				
1	2	3	4	5	6	7	8	9	10	11		
I. Zobowiązania krótkoterminowe	352 896,49	527 346,26	-	-	-	-	-	-	352 896,49	527 346,26		
1. Wobec jednostek powiązanych a) z tytułu dostaw i usług o okresie wymagalności: - do 12 miesięcy - powyżej 12 miesięcy												
2. Wobec pozostałych jednostek a) kredyty i pożyczki b) z tytułu emisji dłużnych papierów wartościowych c) inne zobowiązania finansowe d) z tytułu dostaw i usług, o okresie wymagalności: - do 12 miesięcy - powyżej 12 miesięcy	352 896,49	527 346,26							352 896,49	527 346,26		
e) zaliczki otrzymane na dostawy f) zobowiązania wekslowe g) z tytułu podatków, ceł, ubezpieczeń i innych świadczeń h) z tytułu wynagrodzeń i) inne	59 536,73	74 759,56							59 536,73	74 759,56		
	59 536,73	74 759,56							59 536,73	74 759,56		
	167 149,50	239 870,90							167 149,50	239 870,90		
	123 469,85	208 787,57							123 469,85	208 787,57		
	2 740,41	3 928,23							2 740,41	3 928,23		

*Sigurd F. Olsen*



Przychodnia Rejonowa SP ZOZ w Rudzie Śląskiej z siedzibą przy ulicy Gierałtowskiego 29

1.11. Wykaz czynnych i biernych rozliczeń międzyokresowych

Tytuły	Stan na początek roku obrotowego 2025	Stan na koniec roku obrotowego 2025	Różnica (3-2)
1	2	3	4
1. Długoterminowe rozliczenia międzyokresowe (aktywów)			
a. Aktywa z tytułu odroczonego podatku dochodowego			
b. Inne rozliczenia międzyokresowe w tym:			
- remonty			
2. Krótkoterminowe rozliczenia międzyokresowe			
- poniesione koszty remontów środków trwałych	- zł	3 683,05 zł	3 683,05 zł
- opłacone z góry prenumeraty			
- koszty poniesione z tytułu ubezpieczenia OC, ubezpieczeń majątkowych i osobowych za przyszłe okresy	- zł	- zł	- zł
- pozostałe	- zł	3 683,05 zł	3 683,05 zł
3. Inne rozliczenia międzyokresowe			
- długoterminowe			
- krótkoterminowe			

*Handwritten signature and date:*  
 Szanowny Panie, 12.12.2024

**Dodatkowe informacje i objaśnienia - dla jednostki innej**

**TABELA 2.1 STRUKTURA PRZYCHODÓW ZE SPRZEDAŻY**

Kod	Nazwa	2017		2018	
		Przychód	Wydatki	Przychód	Wydatki
1	Przychody z tytułu sprzedaży towarów i usług o charakterze handlowym				
2	Przychody z tytułu sprzedaży towarów i usług o charakterze produkcyjnym				
3	Przychody z tytułu sprzedaży nieruchomości				
4	Przychody z tytułu sprzedaży praw				
5	Przychody z tytułu świadczeń usług o charakterze niematerialnym				
6	Przychody z tytułu świadczeń usług o charakterze materialnym				
7	Przychody z tytułu świadczeń usług o charakterze finansowym				
8	Przychody z tytułu świadczeń usług o charakterze innym				
9	Przychody z tytułu świadczeń usług o charakterze innym				
10	Przychody z tytułu świadczeń usług o charakterze innym				
11	Przychody z tytułu świadczeń usług o charakterze innym				
12	Przychody z tytułu świadczeń usług o charakterze innym				
13	Przychody z tytułu świadczeń usług o charakterze innym				
14	Przychody z tytułu świadczeń usług o charakterze innym				
15	Przychody z tytułu świadczeń usług o charakterze innym				
16	Przychody z tytułu świadczeń usług o charakterze innym				
17	Przychody z tytułu świadczeń usług o charakterze innym				
18	Przychody z tytułu świadczeń usług o charakterze innym				
19	Przychody z tytułu świadczeń usług o charakterze innym				
20	Przychody z tytułu świadczeń usług o charakterze innym				
21	Przychody z tytułu świadczeń usług o charakterze innym				
22	Przychody z tytułu świadczeń usług o charakterze innym				
23	Przychody z tytułu świadczeń usług o charakterze innym				
24	Przychody z tytułu świadczeń usług o charakterze innym				
25	Przychody z tytułu świadczeń usług o charakterze innym				
26	Przychody z tytułu świadczeń usług o charakterze innym				
27	Przychody z tytułu świadczeń usług o charakterze innym				
28	Przychody z tytułu świadczeń usług o charakterze innym				
29	Przychody z tytułu świadczeń usług o charakterze innym				
30	Przychody z tytułu świadczeń usług o charakterze innym				
31	Przychody z tytułu świadczeń usług o charakterze innym				
32	Przychody z tytułu świadczeń usług o charakterze innym				
33	Przychody z tytułu świadczeń usług o charakterze innym				
34	Przychody z tytułu świadczeń usług o charakterze innym				
35	Przychody z tytułu świadczeń usług o charakterze innym				
36	Przychody z tytułu świadczeń usług o charakterze innym				
37	Przychody z tytułu świadczeń usług o charakterze innym				
38	Przychody z tytułu świadczeń usług o charakterze innym				
39	Przychody z tytułu świadczeń usług o charakterze innym				
40	Przychody z tytułu świadczeń usług o charakterze innym				
41	Przychody z tytułu świadczeń usług o charakterze innym				
42	Przychody z tytułu świadczeń usług o charakterze innym				
43	Przychody z tytułu świadczeń usług o charakterze innym				
44	Przychody z tytułu świadczeń usług o charakterze innym				
45	Przychody z tytułu świadczeń usług o charakterze innym				
46	Przychody z tytułu świadczeń usług o charakterze innym				
47	Przychody z tytułu świadczeń usług o charakterze innym				
48	Przychody z tytułu świadczeń usług o charakterze innym				
49	Przychody z tytułu świadczeń usług o charakterze innym				
50	Przychody z tytułu świadczeń usług o charakterze innym				

*[Handwritten signatures]*

Przychodnia Rejonowa SP ZOZ w Rudzie Śląskiej z siedzibą przy ulicy Gierałtowskiego 29

**2.1. Struktura rzeczowa (rodzaje działalności) przychodów netto ze sprzedaży produktów, towarów i materiałów**

Wyszczególnienie	2025	Struktura %	2024	Struktura %	Dynamika 2025/2024
1	2	3	4	5	6
1. Przychody ze sprzedaży świadczeń zdrowotnych	4 040 278,20	100%	3 281 670,92	100%	123,12%
<i>w tym:</i>					
opieka pielęgniarska w domu chorego					
Porady specjalistyczne	809 513,49	20%	676 668,62	21%	119,63%
POZ	2 279 866,36	56%	2 047 850,76	62%	111,33%
Ośrodek Terapii	945 308,35	23%	554 791,54	17%	170,39%
Przychody ze sprzedaży usług medycznych	5 590,00	0%	2 360,00	0%	236,86%
3. Przychody ze sprzedaży pozostałych usług					
4. Przychody ze sprzedaży towarów i materiałów					
<i>w tym:</i>					
<b>Razem (1+2+3+4)</b>	<b>4 040 278,20</b>	<b>100%</b>	<b>3 281 670,92</b>	<b>100%</b>	<b>123,12%</b>

*Sygnat. H. H. H. H. H.*



Przychodnia Rejonowa SP ZOZ w Rudzie Śląskiej z siedzibą przy ulicy Gierałtowskiego 29

**2.5. Rozliczenie głównych pozycji różniących podstawę opodatkowania podatkiem dochodowym od wyniku finansowego (zysku, straty) brutto**

Nazwa	Dane za rok bieżący 2025
1	2
1. Zysk brutto	2 502,70
2. Dochody wyłączone spod opodatkowania (-)	66 303,81
3. Przychody księgowe nie wliczane do podstawy opodatkowania (-)	19 160,00
4. Przychody księgowe przejściowo nie stanowiące przychodu podatkowego(-)	
5. Przychody podatkowe nie ujęte w księgach(+)	
6. Przychody podatkowe stanowiące przychód podatkowy , ale nie ujęte w wyniku (+)	
7. Koszty księgowe trwale nie stanowiące kosztu uzyskania ( + )	19 160,00
8. Koszty księgowe przejściowo nie stanowiące kosztu uzyskania ( + )	124 995,09
9. Koszty podatkowe stanowiące koszt uzyskania , ale nie ujęte w wyniku ( - )	61 193,98
10. Darowizny uznane podatkowo ( - )	
11. Część straty podatkowej lat ubiegłych ( - )	
12. Podstawa opodatkowania	0,00
13. Podatek dochodowy	

*Sepeł 21.06.2025*



Przychodnia Rejonowa SP ZOZ w Rudzie Śląskiej z siedzibą przy ulicy Gierałtowskiego 29

## 2.6. Koszty według rodzaju

Treść	Rok bieżący	Struk- tura %	Rok ubiegły	Struk- tura %	Dynamika 2025 / 2024
1	2	3	4	5	6
1. Amortyzacja	34 975,24	1%	45 998,16	1%	76%
2. Zużycie materiałów i energii	141 800,65	4%	105 768,65	3%	134%
3. Usługi obce	794 326,97	20%	727 285,64	22%	109%
4. Podatki i opłaty	9 371,90	0%	9 086,76	0%	103%
5. Wynagrodzenia	2 513 623,03	63%	2 006 569,71	61%	125%
6. Ubezpieczenie i inne świadczenia	463 004,18	12%	381 956,35	12%	121%
7. Pozostałe	18 733,83	0%	20 774,84	1%	90%
<b>Ogółem</b>	<b>3 975 835,80</b>	<b>100%</b>	<b>3 297 440,11</b>	<b>100%</b>	<b>121%</b>

Sygnat 2025  
12/12



Przychodnia Rejonowa SP ZOZ w Rudzie Śląskiej z siedzibą przy ulicy Gieraltowskiego 29

2.8. Poniesione w ostatnim roku i planowane na następny rok nakłady na niefinansowe aktywa trwałe

Wyszczególnienie	Poniesione nakłady w 2025	Plan na 2026
1	2	3
1. Wartości niematerialne i prawne		
2. Środki trwałe	3 198,00	20 000,00
w tym:		
a) nakłady na ochronę środowiska		
3. Środki trwałe w budowie		
w tym:		
a) nakłady na ochronę środowiska		
4. Inwestycje w nieruchomości		
<b>Razem</b>	<b>3 198,00</b>	<b>20 000,00</b>

Szymon R. Cielinski  
Ad

Dodatkowe informacje i objaśnienia - dla jednostki innej

TABELA 4.1 PRZECIĘTNE ZATRUDNIENIE

Okres	Przeciętne zatrudnienie	Przeciętne zatrudnienie w tym: pełnozatrudnionych	Przeciętne zatrudnienie w tym: pracowników umiarkowanie obciążonych
2010			
2011			
2012			
2013			
2014			
2015			
2016			
2017			
2018			
2019			
2020			
2021			
2022			
2023			
2024			
2025			
2026			
2027			
2028			
2029			
2030			

*[Signature]* *[Signature]* *[Signature]* Janusz Zurek

Przychodnia Rejonowa SP ZOZ w Rudzie Śląskiej z siedzibą przy ulicy Gierałtowskiego 29

4.1. Przeciętne w roku obrotowym zatrudnienie, z podziałem na grupy zawodowe

Wyszczególnienie	przeciętna liczba zatrudnionych	Mężczyźni	Kobiety	Przeciętna liczba zatrudnionych w poprzednim roku obrotowym
1	2	3	4	5
Pracownicy ogółem w tym:	18	7	11	19
Lekarze	2	1	1	2
Lekarze med. z I stop. specjalizacji	1		1	1
Lekarze med. z II stop. specjalizacji	1	1		1
Personel wyższy	6	1	5	6
Pielęgniarki	3	3		3
Położne	0			0
Technicy RTG	0			0
Pozostały personel medyczny	2		2	2
Personel administracji, ekonomiczny i techniczny	3	1	2	3
Pracownicy gospodarczy i obsługi	2	1	1	3

**KIEROWNIK**  
Przychodni Rejonowej  
Samodzielnego Publicznego Zakładu  
Opieki Zdrowotnej w Rudzie Śląskiej  
ul. Jana Gierałtowskiego 29

Grzegorz Kaizlik